

# SODDISFA QUALSIASI ESIGENZA DELLA VELOCE CONSERVAZIONE

It satisfies any need for fast storage



▪ CARATTERISTICHE GENERALI  
General features

- Interno ed esterno in lamiera preverniciata bianca, atossica, idonea per alimenti;  
*Internal and external white, non toxic, food-safe prepainted sheet metal;*
- Dimensioni esterne 1000 x 1000 x H 2120 mm;  
*External dimensions 1000 x 1000 x H 2120 mm;*
- Dimensioni interne 880 x 880 x H 1700 mm;  
*Internal dimensions 880 x 880 x H 1700 mm;*
- Pavimento in acciaio inox;  
*Stainless steel floor;*
- Poliuretano iniettato ad alta pressione senza gas CFC pericolosi per l'ambiente (densità 40-42 Kg / m<sup>3</sup>);  
*High-pressure injected CFCs free polyurethane insulation (density 40-42 Kg / m<sup>3</sup>);*
- Spessore di isolamento: 60 mm;  
*Insulation thickness: 60 mm;*
- Porta con guarnizione magnetica, con cerniere a dx, reversibile (solo nella versione standard con pavimento);  
*Door with hinges on the right, reversible (only in the standard version with floor);*
- Unità refrigerante a monoblocco a soffitto;  
*Ceiling mounted monoblock refrigeration unit;*
- Evaporatore con trattamento anticorrosivo in cataforesi;  
*Evaporator with anti-corrosion cataphoresis treatment;*
- Evaporazione dell'acqua di condensa completamente automatica sia nella versione TN che BT;  
*Entirely automatic condensation water evaporation in both TN and BT version;*
- Predisposta per max nr. 3 ripiani, oppure max nr. 2 gancere;  
*Prearranged for a maximum of 3 shelves, or for a maximum of 2 meat hooks;*
- Imballo: smontata (nr. 6 pannelli con fissaggio a ganci).  
*Packaging: supplied dismantled (no. 6 panels with camlock system).*

▪ DOTAZIONE DI SERIE  
Standard set-up

- Nr. 3 ripiani in lamiera verniciata bianca (versione standard) o in acciaio inox (versione in acciaio inox) oppure nr. 2 gancere in acciaio inox;  
*No. 3 shelves in white painted sheet metal (standard version) or in stainless steel (stainless steel version) or no. 2 stainless steel meat hooks;*
- Nelle versioni SG (versione remota) le predisposizioni sono comprese di:
  - evaporatore e valvola per le versioni TN (temperatura normale),
  - evaporatore, valvola e resistenza vano porta per le versioni BT (bassa temperatura);
- In the SG versions (remote version) the prearrangement are the following:
  - evaporator and valve for TN (normal temperature),
  - evaporator, valve and door heater for BT version (low temperature);
- Imballo standard: pallet + nylon.  
*Standard packaging: pallet + nylon.*

▪ VERSIONI DISPONIBILI:  
Available versions:

- Lamiera preverniciata bianca, atossica, idonea per alimenti;  
*White, non toxic, food-safe prepainted sheet metal;*
- Acciaio inox;  
*Stainless steel;*
- Con monoblocco (CG);  
*Built-in unit (CG);*
- Predisposta per unità refrigerante remota (SG);  
*Pre-arranged for remote condensing unit (SG);*
- Senza pavimento (solo per versione TN);  
*Without floor (only for normal temperature TN version);*
- Imballo: su richiesta è fornita montata e pronta per l'installazione;  
*Packaging: on request supplied assembled and ready for installation;*
- **R290** (A richiesta / On request).

▪ TIPOLOGIA DI REFRIGERAZIONE  
Typology of refrigeration

- Ventilata (V).  
*Ventilated (V).*

MINICELLA  
100

▪ DISPONIBILE NELLA MISURA:  
Available in the following dimension:

LUNGHEZZA / LENGTH: **1000** mm  
PROFONDITÀ / DEPTH: **1000** mm  
ALTEZZA / HEIGHT: **2120** mm

▪ TEMPERATURA DI ESERCIZIO (°C)  
Working temperature (°C)

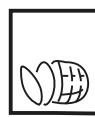
0°C	+ 8°C	TN TEMPERATURA NORMALE NORMAL TEMPERATURE
- 18°C	- 20°C	BT BASSA TEMPERATURA LOW TEMPERATURE

- Dati di collaudo: temperatura + 30°C / umidità relativa 60%  
*- Testing data: temperature + 30°C / relative humidity 60%*

▪ ADATTO A CONSERVARE:  
Suitable for storing:



GASTRONOMIA  
GASTRONOMY



SALUMI  
COLD CUTS



LATTICINI  
DAIRY PRODUCTS



FRUTTA E VERDURA  
FRUIT & VEGETABLES



CARNE  
PRECONFEZIONATA  
PREPACKED MEAT

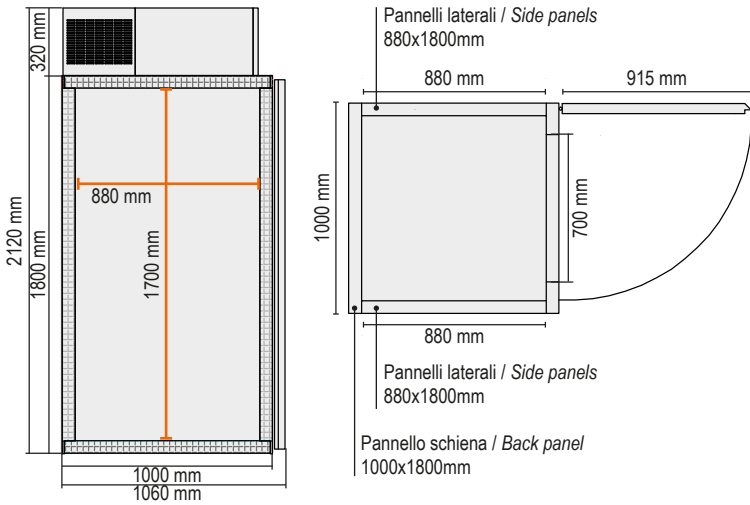


PASTICCERIA  
PASTRY

**R290** gbb \* R290 (A richiesta/On request)

# CELLA FRIGORIFERA MINICELLA 100 - TN

MINICELLA 100 cold room


**DESCRIZIONE / DESCRIPTION:**

MINICELLA 100, strumento pratico e funzionale in ogni occasione ed utilizzo, è realizzata con pannelli smontabili in lamiera preverniciata bianca o in acciaio inox, a temperatura normale.  
 MINICELLA 100 practical and functional tool for every occasion and use, it is made by dismantlable panels (inside and outside) in white prepainted sheet metal or in stainless steel, normal temperature.

**DOTAZIONE DI SERIE / STANDARD SET-UP:**

- Nr. 3 ripiani in lamiera verniciata bianca (versione standard) o in acciaio inox (versione in acciaio inox) oppure nr. 2 gancere in acciaio inox;  
 No. 3 shelves in white painted sheet metal (standard version) or in stainless steel (for stainless steel version) or no. 2 stainless steel meat hooks;
- Imballo standard smontata: pallet + nylon.  
 Standard packaging: pallet + nylon.



A richiesta fornita montata su pallet + cartone.  
 On request, supplied assembled on pallet + cardboard.

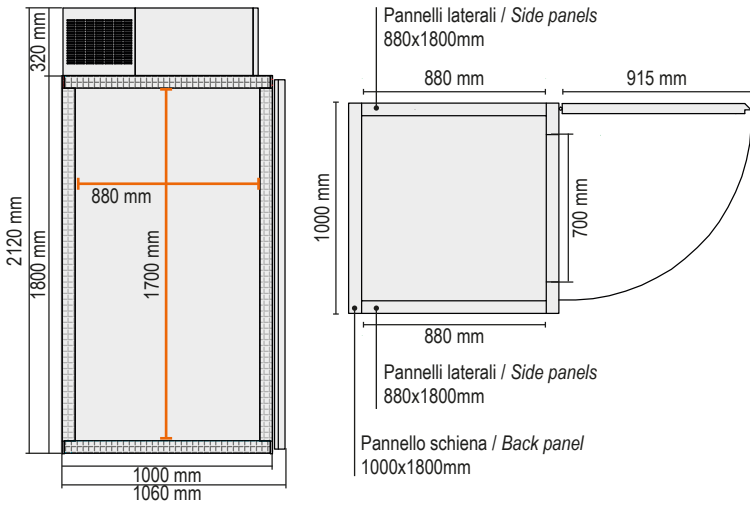
**MINICELLA 100 - TN**

TN Temperatura normale / Normal temperature

Dimensioni <b>CG</b> con gruppo (LxPxH) Dimensions <b>CG</b> built-in unit (LxDxH)	1000 x 1000 x 2120 mm
Dimensioni <b>SG</b> senza gruppo (LxPxH) Dimensions <b>SG</b> without condensing unit (LxDxH)	1000 x 1000 x 2120 mm
Dimensioni imballo montata (LxPxH) Packaging dimensions assembled (LxDxH)	1020 x 1100 x 2300 mm
Dimensioni imballo smontata (LxPxH) Packaging dimensions disassembled (LxDxH)	1020 x 1850 x 1000 mm
Peso netto Net weight	185 kg
Peso lordo Gross weight	190 kg
Spessore d'isolamento Insulation thickness	60 mm
Volume interno (versione <b>con pavimento</b> ) Internal volume (version <b>with floor</b> )	1301 Lt
Volume interno (versione <b>senza pavimento</b> ) Internal volume (version <b>without floor</b> )	1301 Lt
Volume utile (versione <b>con pavimento</b> ) Useful volume (version <b>with floor</b> )	807 Lt
Volume utile (versione <b>senza pavimento</b> ) Useful volume (version <b>without floor</b> )	854 Lt
Foro luce Door net passage	L 700 x H 1680 mm
Temperatura d'esercizio <b>TN</b> (temperatura normale) Working temperature <b>TN</b> (normal temperature)	0°C / +8°C
Gas refrigerante Cooling gas	R452A - R455A - <b>R290</b> (A richiesta / On request)
Classe climatica - Dati collaudo Climatic class - Testing data	4 - Temperatura + 30°C / Umidità relativa 60% 4 - Temperature + 30°C / Relative humidity 60%
Assorbimento elettrico <b>TN</b> (temperatura normale) Absorbed power <b>TN</b> (normal temperature)	570 W
Alimentazione Power supply	220 / 240 V - 1P - 50 Hz (60 Hz A richiesta / On request)

# CELLA FRIGORIFERA MINICELLA 100 - BT

MINICELLA 100 cold room


**DESCRIZIONE / DESCRIPTION:**

MINICELLA 100, strumento pratico e funzionale in ogni occasione ed utilizzo, è realizzata con pannelli smontabili in lamiera preverniciata bianca o in acciaio inox, a bassa temperatura.  
 MINICELLA 100 practical and functional tool for every occasion and use, it is made by dismantlable panels (inside and outside) in white prepainted sheet metal or in stainless steel, low temperature.

**DOTAZIONE DI SERIE / STANDARD SET-UP:**

- Nr. 3 ripiani in lamiera verniciata bianca (versione standard) o in acciaio inox (versione in acciaio inox) oppure nr. 2 gancere in acciaio inox;  
 No. 3 shelves in white painted sheet metal (standard version) or in stainless steel (for stainless steel version) or no. 2 stainless steel meat hooks;
- Imballo standard smontata: pallet + nylon.  
 Standard packaging: pallet + nylon.



A richiesta fornita montata su pallet + cartone.  
 On request, supplied assembled on pallet + cardboard.

**MINICELLA 100 - BT**
**BT** Bassa temperatura / Low temperature

Dimensioni <b>CG</b> con gruppo (LxPxH) Dimensions <b>CG</b> built-in unit (LxDxH)	1000 x 1000 x 2120 mm
Dimensioni <b>SG</b> senza gruppo (LxPxH) Dimensions <b>SG</b> without condensing unit (LxDxH)	1000 x 1000 x 2120 mm
Dimensioni imballo montata (LxPxH) Packaging dimensions assembled (LxDxH)	1020 x 1100 x 2300 mm
Dimensioni imballo smontata (LxPxH) Packaging dimensions disassembled (LxDxH)	1020 x 1850 x 1000 mm
Peso netto Net weight	185 kg
Peso lordo Gross weight	190 kg
Spessore d'isolamento Insulation thickness	60 mm
Volume interno (versione <b>con pavimento</b> ) Internal volume (version <b>with floor</b> )	1301 Lt
Volume utile (versione <b>con pavimento</b> ) Useful volume (version <b>with floor</b> )	807 Lt
Foro luce Door net passage	L 700 x H 1680 mm
Temperatura d'esercizio <b>BT</b> (bassa temperatura) Working temperature <b>BT</b> (low temperature)	-18°C / -20°C
Gas refrigerante Cooling gas	R452A - R455A - <b>R290</b> (A richiesta / On request)
Classe climatica - Dati collaudo Climatic class - Testing data	4 - Temperatura + 30°C / Umidità relativa 60% 4 - Temperature + 30°C / Relative humidity 60%
Absorbimento elettrico <b>BT</b> (bassa temperatura) Absorbed power <b>BT</b> (low temperature)	700 W
Alimentazione Power supply	220 / 240 V - 1P - 50 Hz (60 Hz A richiesta / On request)